

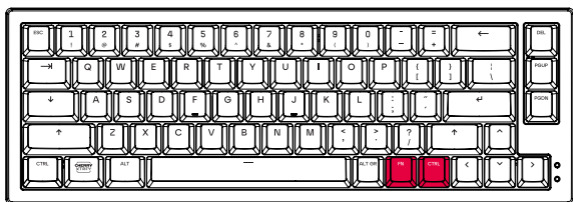
# K5V2

QUICK-START GUIDE • GUIDE DE DÉMARRAGE RAPIDE

**1** Connect the keyboard to your computer using the USB cable.

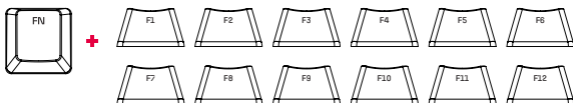


**2** If the keyboard is connected to a USB 3 port, switch to USB 3 mode to maximize the brightness of the RGB illumination.

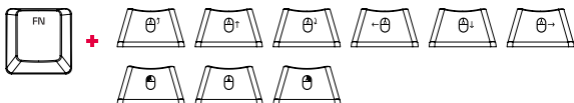


**3** All settings can be adjusted directly on the keyboard by pressing FN + the desired setting key.

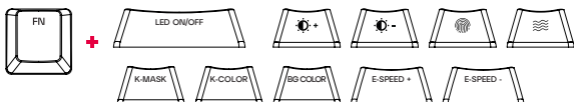
**F1 - F12**



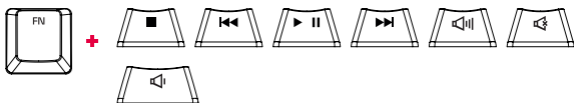
## CONTROL MOUSE • SOURIS DE CONTRÔLE



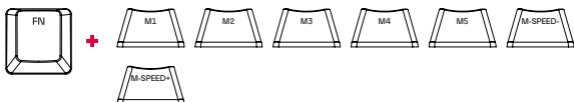
## RGB LED LIGHTING • ÉCLAIRAGE LED RVB



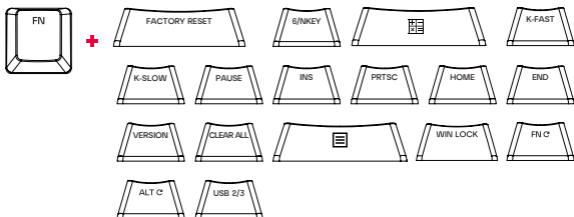
## MEDIA CONTROLS • COMMANDES MÉDIA



## MACROS • MACROS



## VARIOUS • DIVERS



## DEU

**1** Verbinde die Tastatur mithilfe des USB-Kabels mit deinem Computer.

**2** Wenn die Tastatur mit einem USB-3-Anschluss verbunden ist, kannst du in den USB-3-Modus wechseln, um die Helligkeit der RGB-Beleuchtung zu erhöhen.

**3** Alle Einstellungen können direkt durch Drücken von FN und der gewünschten Einstelltaste über die Tastatur angepasst werden.

**4** Lade das Handbuch für weitere Einstellungen und Informationen unter [cherryxtrfy.com](http://cherryxtrfy.com) herunter.

## DNK

**1** Slut tastaturet til computeren ved hjælp af USB-kablet.

**2** Hvis tastaturet er tilsluttet en USB 3-port, skal du skifte til USB 3-tilstand for at maksimere lysstyrken for RGB-belysningen.

**3** Alle indstillinger kan justeres direkte på tastaturet ved at trykke på FN + den ønskede indstillingstast.

**4** Du kan få flere indstillinger og oplysninger ved at downloade vejledningen på [cherryxtrfy.com](http://cherryxtrfy.com)

## CHN (SIMPLIFIED)

**1** 使用 USB 线缆将键盘连接至计算机。

**2** 如果键盘连接到 USB 3 端口，请切换到 USB 3 模式以最大限度地提高 RGB 照明的亮度。

**3** 通过按 FN + 所需的设置键，即可直接在键盘上调整所有设置。

**4** 如需了解更多设置和信息，请从

[cherryxtrfy.com](http://cherryxtrfy.com) 下载手册

## CHN (TRADITIONAL)

**1** 使用 USB 纜線將鍵盤連接至電腦。

**2** 如果鍵盤是連接至 USB 3 連接埠，請切換至 USB 3 模式，藉此最佳化 RGB 照明之亮度。

**3** 只要按下 FN + 特定的設定按鍵，即可直接在鍵盤上調整所有設定。

**4** 若欲深入瞭解設定及取得更多資訊，請至 [cherryxtrfy.com](http://cherryxtrfy.com) 下載手冊

## CZE

**1** Připojte klávesnici k počítači pomocí kabelu USB.

**2** Pokud je klávesnice připojena k portu USB 3, přepněte na režim USB 3, abyste maximalizovali jas osvětlení RGB.

**3** Všechna nastavení lze upravit přímo na klávesnici stisknutím klávesy FN + klávesy požadovaného nastavení.

**4** Více nastavení a informací najdete v návodu, který lze stáhnout na [cherryxtrfy.com](http://cherryxtrfy.com)

## ESP

**1** Conecte el teclado al ordenador mediante el cable USB.

**2** Si el teclado está conectado a un puerto USB 3, cambie al modo USB 3 para maximizar el brillo de la iluminación RGB.

**3** Todos los ajustes se pueden modificar directamente desde el teclado pulsando FN y la tecla de ajuste deseada.

**4** Para obtener más información y

conocer más ajustes, descargue el manual en [cherryxtrfy.com](http://cherryxtrfy.com).

## FIN

**1** Liitä näppäimistö tietokoneeseen USB-kaapelilla.

**2** Jos näppäimistö on liitetty USB 3 -porttiin, vaihda USB 3 -tilaan maksimoidaksesi RGB-valaistuksen kirkkauden.

**3** Kaikkia asetuksia voidaan säätää suoraan näppäimistöllä painamalla FN + haluttu asetusnäppäin.

**4** Lisää asetuksia ja tietoja saat lataamalla käyttöohjeen osoitteesta [cherryxtrfy.com](http://cherryxtrfy.com)

## FRA

**1** Connectez le clavier à votre ordinateur à l'aide du câble USB.

**2** Si le clavier est connecté à un port USB 3, passez en mode USB 3 pour maximiser la luminosité de l'éclairage RGB.

**3** Tous les paramètres peuvent être ajustés directement sur le clavier en appuyant sur Fn + la touche de réglage souhaitée.

**4** Pour plus de paramètres et d'informations, téléchargez le manuel sur [cherryxtrfy.com](http://cherryxtrfy.com)

## ITA

**1** Collegare la tastiera al computer utilizzando il cavo USB.

**2** Se la tastiera è collegata a una porta USB 3, passare alla modalità USB 3 per ottimizzare la luminosità dell'illuminazione RGB.

**3** Tutte le impostazioni possono

essere regolate direttamente sulla tastiera premendo FN + il tasto di impostazione desiderato.

**4** Per ulteriori impostazioni e informazioni, scaricare il manuale all'indirizzo [cherryxtrfy.com](http://cherryxtrfy.com)

## JPN

**1** USB ケーブルを使用して、キーボードをコンピューターに接続します。

**2** キーボードが USB 3 ポートに接続されている場合、USB 3 モードに切り替えると、RGB イルミネーションの明るさが最大化されます。

**3** すべての設定は FN + 目的の設定キーを押すと、キーボード上で直接調節できます。

**4** 詳しい設定や情報については、[cherryxtrfy.com](http://cherryxtrfy.com) からマニュアルをダウンロードしてください。

## KOR

**1** USB 케이블을 사용하여 컴퓨터에 키보드를 연결하십시오.

**2** 키보드가 USB 3 포트에 연결된 경우 USB 3 모드로 전환하면 RGB 조명의 밝기를 최대로 높일 수 있습니다.

**3** 모든 설정은 키보드에서 FN 키와 원하는 설정 키를 눌러 직접 조정할 수 있습니다.

**4** 자세한 설정 및 정보를 확인하려면 [cherryxtrfy.com](http://cherryxtrfy.com)에서 설명서를 다운로드하십시오.

## LUX

**1** Verbannt d'Tastatur mat Ärem Computer iwwer den USB-Kabel.

**2** Wann d'Tastatur mat engem USB-3-Utschloss verbonnen ass, wiesselt op USB-3-Modus, fir d'Hellegkeet

von der RGB-Beliichtung ze maximiséieren.

**3** All Parametere kënnen direkt op der Tastatur duerch Drécke vun FN + déi gewünschte Parameter-Tast ugepasst ginn.

**4** Fir méi Parameteren an Informatiounen, luet d'Gebrauchsanweisung op [cherryxtrfy.com](http://cherryxtrfy.com) erof.

## NLD

**1** Sluit het toetsenbord met de USB-kabel aan op uw computer.

**2** Als het toetsenbord is aangesloten op een USB 3-poort, schakel dan naar de USB 3-modus om de helderheid van de RGB-verlichting te maximaliseren.

**3** Alle instellingen kunnen rechtstreeks op het toetsenbord worden aangepast door op FN + de gewenste instellingstoets te drukken.

**4** Download de handleiding op [cherryxtrfy.com](http://cherryxtrfy.com) voor meer instellingen en informatie

## NOR

**1** Koble tastaturet til datamaskinen ved hjelp av USB-kabelen.

**2** Hvis tastaturet er koblet til en USB 3-port, bytter du til USB 3-modus for å maksimere lysstyrken på RGB-belysningen.

**3** Alle innstillingene kan justeres direkte på tastaturet ved å trykke på FN + tasten for den ønskede innstillingen.

**4** For flere innstillinger og mer informasjon kan du laste ned håndboken på [cherryxtrfy.com](http://cherryxtrfy.com)

## POL

**1** Podłącz klawiaturę do komputera za pomocą kabla USB.

**2** Jeśli klawiatura jest podłączona do portu USB 3, przełącz na tryb USB 3, aby zmaksymalizować jasność podświetlenia RGB.

**3** Wszystkie ustawienia można dostosować bezpośrednio na klawiaturze, naciskając FN + żądany klawisz ustawień.

**4** Więcej ustawień i informacji można znaleźć na stronie [cherryxtrfy.com](http://cherryxtrfy.com).

## PRT

**1** Ligue o teclado ao computador utilizando o cabo USB.

**2** Se o teclado estiver ligado a uma porta USB 3, mude para o modo USB 3 para maximizar o brilho da iluminação RGB.

**3** Todas as definições podem ser ajustadas diretamente no teclado pressionando FN e a tecla de configuração desejada.

**4** Para mais definições e informações, transfira o manual em [cherryxtrfy.com](http://cherryxtrfy.com)

## RU

**1** Подключите клавиатуру к компьютеру с помощью кабеля USB.

**2** Если клавиатура подключена к порту USB 3, переключитесь в режим USB 3, чтобы увеличить яркость RGB-подсветки.

**3** Все настройки можно задать

прямо на клавіатурі, нажав FN + клавішу потрібної налаштування.

**4** Для отримання додаткової інформації та відомостей про налаштування завантажте посібник за адресою: [cherryxtrfy.com](http://cherryxtrfy.com)

## SWE

**1** Anslut tangentbordet till din dator med hjälp av USB-kabeln.

**2** Om tangentbordet ansluts till en USB 3-port, byt till USB 3-läge för att maximera ljusstyrkan på RGB-belysningen.

**3** Alla inställningar görs direkt på tangentbordet genom att trycka på FN-tangenten + önskad inställningstangent.

**4** För mer inställningar och information, ladda ner manualen på [cherryxtrfy.com](http://cherryxtrfy.com)

## UKR

**1** Підключіть клавіатуру до комп'ютера, використовуючи USB-кабель.

**2** Якщо клавіатуру підключено до роз'єму USB 3, перемикається в режим USB 3, щоб збільшити яскравість RGB-підсвічування.

**3** Усі параметри можна налаштувати безпосередньо на клавіатурі, натиснувши FN + бажану клавішу налаштування.

**4** Щоб дізнатися більше про налаштування та іншу інформацію, завантажте посібник із сайту [cherryxtrfy.com](http://cherryxtrfy.com)

**CHERRY**  
**XTRFY**

